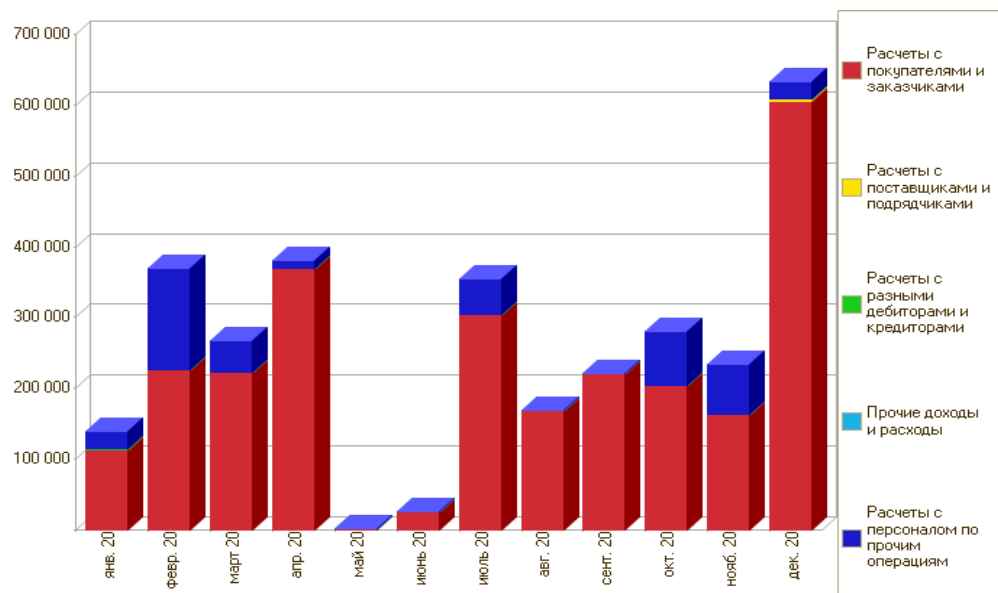


**Финансово-хозяйственная деятельность за 2020 год  
ЧУ ДПО "Олимп"**

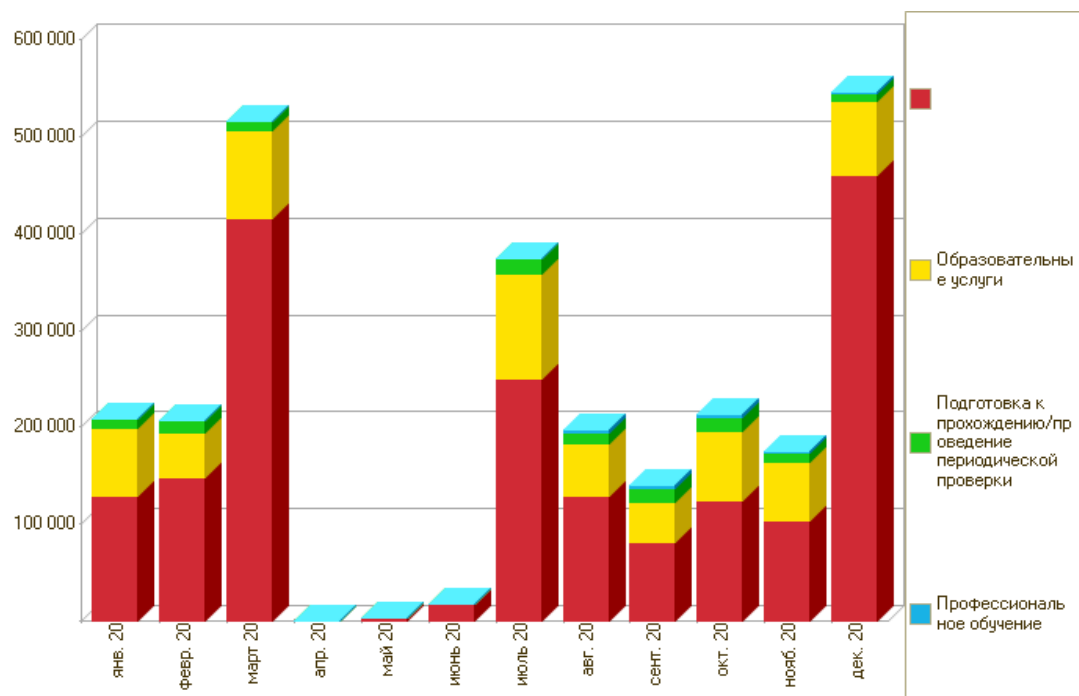
**Поступление денежных средств за 2020 г.**



Вид поступления	январь 20	февраль 20	март 20	апрель 20	май 20	июнь 20	июль 20	август 20	сентябрь 20	октябрь 20	ноябрь 20	декабрь 20	Итого
													Сумма
Расчеты с покупателями и заказчиками	113 650	225 800	222 150	368 700	2 500	26 000	305 100	169 200	221 450	204 700	163 700	605 750	2 628 700
Расчеты с поставщиками и подрядчиками												3 168	3 168
Расчеты с разными дебиторами и кредиторами	2 000												2 000
Прочие доходы и расходы													
Расчеты с персоналом по прочим операциям	24 000	143 000	45 000	11 300			50 000			75 000	70 000	24 000	442 300
<b>Итого</b>	<b>139 650</b>	<b>368 800</b>	<b>267 150</b>	<b>380 000</b>	<b>2 500</b>	<b>26 000</b>	<b>355 100</b>	<b>169 200</b>	<b>221 450</b>	<b>279 700</b>	<b>233 700</b>	<b>632 918</b>	<b>3 076 168</b>

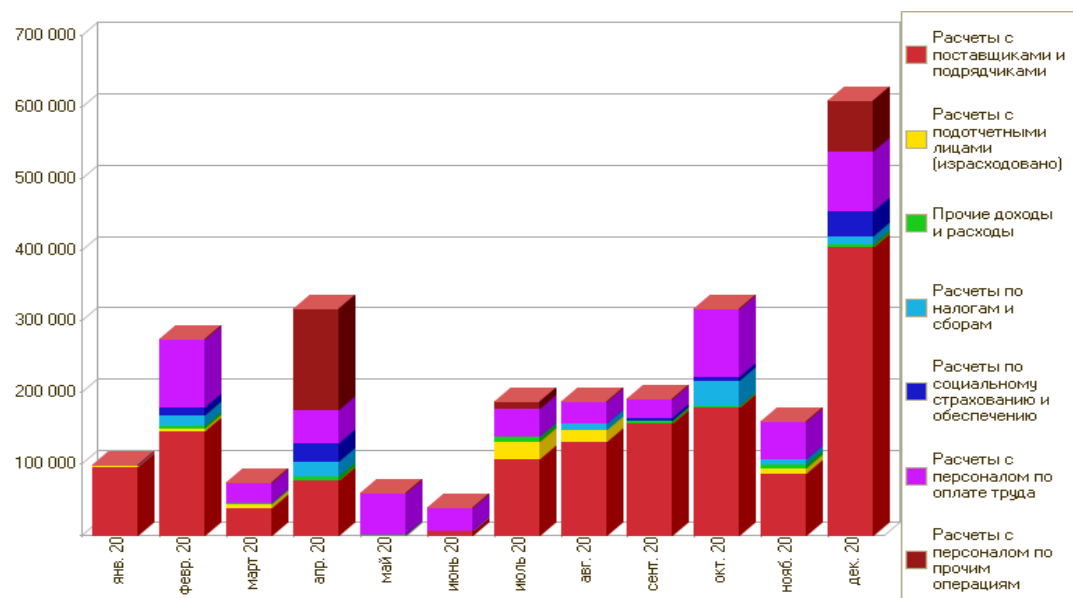
## Продажи по номенклатурным группам за 2020 г.

Сумма продаж включает НДС



Номенклатурная группа	январ. 20	февр. 20	март 20	май 20	июнь 20	июль 20	авг. 20	сент. 20	окт. 20	нояб. 20	дек. 20
Образовательные услуги юридические лица	128 700	148 700	415 050	2 500	18 000	250 550	128 300	80 950	124 700	103 250	460 150
Образовательные услуги физические лица	69 700	45 850	90 600			107 400	55 100	41 500	71 850	60 100	76 500
Подготовка к прохождению/проведение периодической проверки	10 000	13 000	9 800			16 250	10 000	14 000	13 000	9 500	7 500
Профессиональное обучение							4 500	4 000	3 500	1 500	1 500
<b>Итого</b>	<b>208 400</b>	<b>207 550</b>	<b>515 450</b>	<b>2 500</b>	<b>18 000</b>	<b>374 200</b>	<b>197 900</b>	<b>140 450</b>	<b>213 050</b>	<b>174 350</b>	<b>545 650</b>

## Расход денежных средств за 2020 г.



Вид расхода	янв. 20	февр. 20	март 20	апр. 20	май 20	июнь 20	июль 20	авг. 20	сент. 20	окт. 20	нояб. 20	дек. 20	Итого
													Сумма
Расчеты с поставщиками и подрядчиками	97 072	147 600	39 835	77 353	590	6 593	108 226	132 661	157 728	179 294	86 469	404 269	1 437 689
Расчеты с подотчетными лицами (израсходовано)	1 107	2 743	5 090			380	22 914	15 250	887	1 195	8 085	1 207	58 858
Прочие доходы и расходы	1 090	3 320	1 672	6 010	1 164	922	7 511	1 135	2 105	1 392	5 523	3 396	35 241
Расчеты по налогам и сборам		14 855		20 297				9 359		35 296	7 384	11 257	98 448
Расчеты по социальному страхованию и обеспечению		11 449		26 017				242	4 176	5 829	166	35 454	83 333
Расчеты с персоналом по оплате труда		95 456	27 266	47 416	57 006	30 280	39 142	29 648	26 651	94 591	51 807	82 780	582 044
Расчеты с персоналом по прочим операциям				140 000			10 000					70 000	220 000
<b>Итого</b>	<b>99 269</b>	<b>275 423</b>	<b>73 863</b>	<b>317 094</b>	<b>58 760</b>	<b>38 176</b>	<b>187 793</b>	<b>188 295</b>	<b>191 547</b>	<b>317 597</b>	<b>159 434</b>	<b>608 363</b>	<b>2 515 614</b>

Оборотные средства за 2020 г.

Оборотные средства	На 01.01.20		На 31.12.20	
	Сумма, руб.	%	Сумма, руб.	%
Денежные средства	6 453	0,2	186 395	3
Задолженность покупателей	12 690	0,3	63 610	1
Запасы, в т.ч.	3 853 661	99,5	5 995 202	96
Сырье и материалы	1 820 340	47	2 218 079	35,5
Незавершенное производство	2 033 321	52,5	3 777 123	60,5
<b>Итого</b>	<b>3 872 805</b>	<b>100</b>	<b>6 245 207</b>	<b>100</b>